

جمهوری اسلامی ایران
وزارت بهداشت درمان و آموزش پزشکی
معاونت توسعه مدیریت منابع و برنامه‌ریزی

روش‌شناسی و گزارش رتبه‌بندی
دانشگاه‌ها و دانشکده‌های علوم پزشکی
بر اساس میزان تحقق برنامه عملیاتی سال ۱۳۹۹

دفتر برنامه‌ریزی و نظارت راهبردی

گروه برنامه‌ریزی راهبردی و عملیاتی

خردادماه ۱۴۰۰



شناسه گزارش

عنوان	روش شناسی و گزارش رتبه بندی دانشگاه ها و دانشکده های علوم پزشکی بر اساس میزان تحقق برنامه عملیاتی سال ۱۳۹۹
کد شناسه	۱-۲۳-۰۳-۱۴۰۰
نام گروه	برنامه ریزی راهبردی و عملیاتی
پدیدآورندگان	سوده مختارزاده، نعیمه نقره، معصومه نجفی، سمانه مظفریان، سعید گودرزی
همکاران	مهتاب علی خانی، فریبا خلیلی، زهره رحمانی فرد، زهره فرزانیان، فهیمه سلیمانی، عبدالرضا نجفی
تاریخ	بهار ۱۴۰۰
مطالب این گزارش در خصوص روش‌شناسی و بررسی اطلاعات میزان تحقق برنامه ها و رتبه بندی دانشگاهها و دانشکده های علوم پزشکی در سال ۱۳۹۹ است	
آدرس: تهران، میدان صنعت، بلوار ایوانک، بین فلامک و زرافشان، وزارت بهداشت، بلوک A، طبقه سوم، دفتر برنامه‌ریزی و نظارت راهبردی	
https://rahbord.behdasht.gov.ir	

فهرست مطالب

❖ فصل اول: بررسی اطلاعات میزان تحقق برنامه‌ها

- ✓ روش شناسی
- ✓ گزارش کلان مناطق آمایشی
- ✓ گزارش مراکز استانی
- ✓ گزارش سایر دانشگاه‌های خارج از مراکز استان
- ✓ گزارش دانشکده‌های علوم پزشکی
- ✓ گزارش سایر موسسات و سازمان‌ها

❖ فصل دوم: رتبه‌بندی دانشگاه‌ها و دانشکده‌های علوم پزشکی

- ✓ رتبه‌بندی دانشگاه‌های مرکز قطب کلان مناطق آمایشی
- ✓ رتبه‌بندی دانشگاه‌های مراکز استان
- ✓ رتبه‌بندی دانشگاه‌های سایر شهرستان‌ها بجز مراکز استان
- ✓ رتبه‌بندی دانشکده‌های علوم پزشکی
- ✓ گزارش رتبه‌بندی دانشگاه‌ها و دانشکده‌های علوم پزشکی کشور در گروه‌های پنج گانه؛
سرآمد، شایسته، مقبول، متعهد به تلاش و غیر قابل قبول
- ✓ گزارش تجمیعی دانشگاه‌ها و دانشکده‌های علوم پزشکی در هر کلان منطقه آمایشی

فصل اول:

بررسی اطلاعات میزان تحقق برنامه‌ها

روش‌شناسی

مطابق با قانون تشکیلات و وظایف وزارت بهداشت، درمان و آموزش پزشکی، این وزارت به عنوان متولی نظام سلامت، می‌کوشد تحقق چشم‌انداز، سیاست‌ها، برنامه‌ها و اهداف کلان کشور در این عرصه را برنامه‌ریزی، نظارت و ارزیابی نماید.

معاونت توسعه مدیریت منابع و برنامه‌ریزی در راستای اقدامات انجام شده از سال‌های گذشته و با مشارکت سیاستگذاران، مدیران و صاحب‌نظران حوزه‌های تخصصی، همواره کوشیده تا با اجرای نظام برنامه‌ریزی عملیاتی (Operational Planning)، زمینه تحقق اسناد سیاستی ملی و فرادستی بلند مدت و راهبردی در قالب قوانین برنامه‌های پنج ساله را طی فرآیند سالانه‌ی نظارت (Monitoring) و ارزیابی (Evaluation) فراهم نماید.

واحدهای ستادی وزارت و دانشگاه/دانشکده‌های علوم پزشکی کشور طبق شیوه نامه ابلاغی تدوین و پایش برنامه‌ریزی عملیاتی، بطور ماهانه گزارش اجرای فعالیت‌های ثبت شده‌ی ذیل برنامه‌های عملیاتی خود را در سامانه پایش برنامه عملیاتی (HOP) به آدرس "hop.behdasht.gov.ir" خوداظهاری و مستندسازی می‌نمایند. در ادامه این فعالیت، حوزه‌های تخصصی ستادی وزارت نیز اقدام به ارزیابی انطباق فعالیت‌های دانشگاه/دانشکده‌های علوم پزشکی با نشانگرهای اهداف از پیش تعیین شده و بررسی مستندات بارگذاری شده می‌نمایند.

دقتر برنامه‌ریزی و نظارت راهبردی، در بازه‌های زمانی سه ماهه (فصلی) گزارش اجرای برنامه عملیاتی دانشگاه/دانشکده‌های علوم پزشکی و حوزه‌های ستادی را به صورت جداگانه استخراج، تحلیل و به واحد مربوط ارسال می‌نماید تا اطلاع از نقاط قوت و ضعف اجرای برنامه، حاصل و نسبت به رفع اشکالات در ماه‌های آتی اقدام گردد. همچنین در پایان سال نیز بر اساس تحلیل میزان تحقق سالانه اهداف برنامه‌های عملیاتی، رتبه‌بندی دانشگاه/دانشکده‌های علوم پزشکی کشور تعیین و به استحضار مقام عالی وزارت می‌رسد.

با هدف ایجاد مقدمات ارتقا کیفی برنامه‌های عملیاتی و افزایش اثربخشی آنها در ارتقا شاخص‌های کمی سلامت، در این مقطع زمانی و در آستانه ورود به سال ۱۴۰۰ و نزدیک شدن به زمان هماهنگی‌های لازم برای

تدوین برنامه هفتم توسعه اقتصادی اجتماعی کشور، در روش‌شناسی (Methodology) رتبه‌بندی دانشگاه‌ها و دانشکده‌های علوم پزشکی در سال ۱۳۹۹، به گونه‌ای عمل شد که در کنار بهره‌مندی از معیارهای سال‌های گذشته و بررسی بازخوردهای دریافتی از مدیران پایش ستادی و دانشگاهی، تاثیر تحلیل و بررسی آماری نتایج، ضریب تعیین کننده‌تری نسبت به قبل داشته باشد.

در این روش در ابتدا به منظور سازگاری بیشتر اطلاعات (Consistency)، دانشگاه/دانشکده‌های علوم پزشکی در ۵ دسته مجزا تقسیم و بررسی شدند:

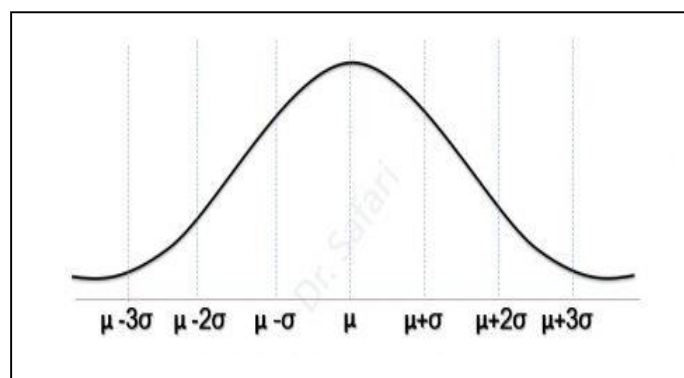
۱. دانشگاه‌های علوم پزشکی قطب کلان منطقه
۲. دانشگاه‌های علوم پزشکی مراکز استان
۳. دانشگاه‌های علوم پزشکی مستقر در سایر شهرستان‌ها به جز مراکز استان
۴. دانشکده‌های علوم پزشکی کشور
۵. سایر موسسات و سازمان‌های وابسته

در فصل اول این گزارش در هر دسته، اطلاعات دانشگاه/دانشکده‌های علوم پزشکی بر مبنای دو معیار میزان تحقق برنامه عملیاتی سال ۹۹ و میانگین میزان تحقق چهار سال گذشته محاسبه و بررسی گردید.

در فصل دوم، مطابق با دسته‌بندی پنج‌گانه فوق و به منظور بررسی سازگاری و نرمالیتی داده‌های درون گروهی؛ محاسبه میانگین، میانه و انحراف معیار مربوط به همان دسته انجام شد.

سپس بر اساس نمره مکتسبه‌ی درصد تحقق برنامه عملیاتی هر دانشگاه/دانشکده علوم پزشکی و قرار گرفتن

در هر یک از فواصل معین شش‌گانه از میانگین ($-3\sigma \leq \text{mean} \leq +3\sigma$) در همان گروه رتبه‌بندی انجام



شد.

قابل ذکر است، با توجه به اینکه بالاترین نمره میزان تحقق برنامه ۱۰۰ می‌باشد(درصد تحقق برنامه)، در واقع رتبه‌بندی، در بازه‌ی مثبت ۲ انحراف معیار از میانگین تا منفی ۳ انحراف معیار از میانگین به ترتیب ذیل مرتب گردید:

۱. سرآمد
۲. شایسته
۳. مقبول
۴. متعهد به تلاش
۵. غیرقابل قبول

گزارش مراکز قطب کلان مناطق آمایشی

میزان تحقق در سال ۹۹	میزان تحقق در سال ۹۸	میزان تحقق در سال ۹۷	میزان تحقق در سال ۹۶	کلان منطقه
۹۸,۹۴	۹۶,۷۶	۹۴,۹۸	۹۶,۴۹	تبریز- کلان منطقه دو
۹۸,۷۷	۹۴,۰۲	۹۴,۲۱	۹۴,۴۴	ایران- کلان منطقه ده
۹۸,۵۷	۹۸,۰۸	۹۵,۰۸	۹۴,۸۸	اصفهان- کلان منطقه هفت
۹۸,۲۶	۹۱,۴۵	۹۳,۲۲	۹۳,۷۸	مشهد- کلان منطقه نه
۹۷,۹۷	۹۷,۴۹	۹۴,۷۴	۹۴,۲۹	همدان- کلان منطقه سه
۹۷,۸۴	۹۰,۶	۸۹,۳۸	۸۶,۱۷	مازندران- کلان منطقه یک
۹۷,۸۳	۹۲,۳۶	۹۰,۲۸	۸۹,۱۷	تهران- کلان منطقه ده
۹۷,۴۸	۹۵,۵	۹۲,۵۵	۹۲,۸۴	زنجان- کلان منطقه شش
۹۷,۴۱	۹۷,۰۴	۹۵,۶۳	۸۸,۳۵	اهواز- کلان منطقه چهار
۹۶,۶۰	۹۲,۶	۹۱,۶۹	۸۱,۷۹	کرمان- کلان منطقه هشت
۹۶,۵۷	۷۰,۶۳	۸۶,۰۱	۹۳,۰۵	شهید بهشتی- کلان منطقه ده
۹۴,۲۴	۹۲,۹۹	۹۲,۷۷	۹۳,۵۳	شیراز- کلان منطقه پنج

• رتبه بندی بر اساس میزان تحقق سال ۹۹ است.



گزارش میانگین ۴ ساله تحقق برنامه عملیاتی مراکز قطب کلان مناطق آمایشی

میانگین چهارساله	کلان منطقه
۹۶,۷۹	تبریز- کلان منطقه دو
۹۶,۶۵	اصفهان- کلان منطقه هفت
۹۶,۱۲	همدان- کلان منطقه سه
۹۵,۳۶	ایران- کلان منطقه ده
۹۴,۶۰	اهواز- کلان منطقه چهار
۹۴,۵۹	زنجان- کلان منطقه شش
۹۴,۱۷	مشهد- کلان منطقه نه
۹۳,۳۸	شیراز- کلان منطقه پنج
۹۲,۴۱	تهران- کلان منطقه ده
۹۰,۹۹	مازندران- کلان منطقه یک
۹۰,۶۷	کرمان- کلان منطقه هشت
۸۶,۵۶	شهید بهشتی- کلان منطقه ده

- میانگین تحقق از سال ۹۶ تا سال ۹۹ در نظر گرفته شده است.

نمودار میانگین ۴ ساله میزان تحقق کلان مناطق



گزارش میزان تحقق برنامه عملیاتی دانشگاه‌های مراکز استان

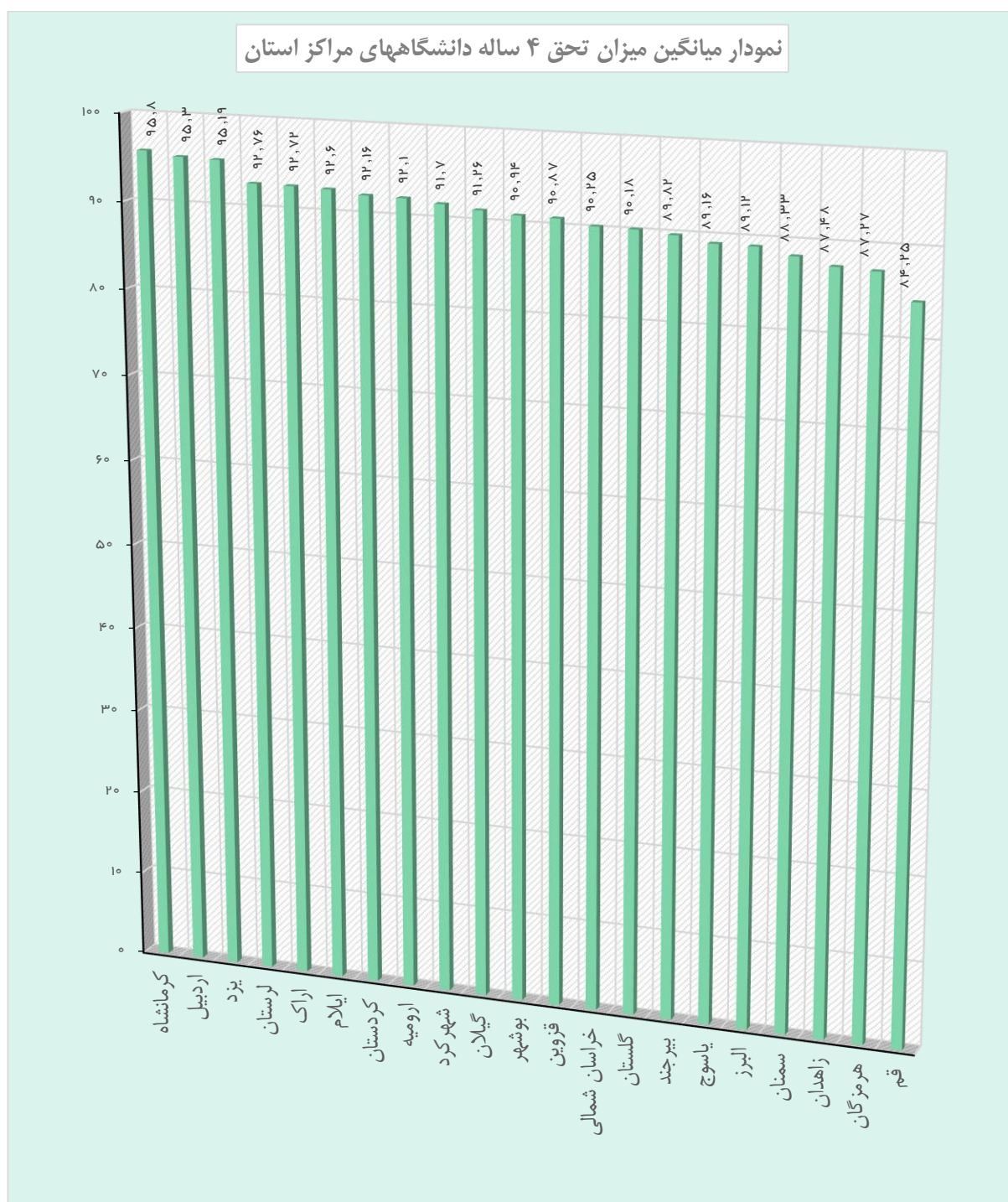
میزان تحقق در سال ۹۹	میزان تحقق در سال ۹۸	میزان تحقق در سال ۹۷	میزان تحقق در سال ۹۶	دانشگاه
۹۸,۵۳	۹۷,۵۹	۹۲,۷۵	۹۴,۳۵	کرمانشاه
۹۸,۴۰	۹۶,۴۸	۹۳,۱۶	۹۳,۱۹	اردبیل
۹۸,۱۵	۹۴,۸۴	۹۲,۶	۹۵,۱۸	یزد
۹۷,۸۲	۸۷,۱۱	۹۲,۳۹	۹۳,۰۹	ایلام
۹۷,۴۹	۹۵,۸۲	۹۰,۱	۸۷,۶۵	لرستان
۹۷,۲۹	۹۰,۰۹	۹۱,۳۵	۹۲,۱۶	اراک
۹۶,۵۷	۸۲,۲۳	۸۶,۹۳	۸۳,۳۵	هرمزگان
۹۶,۵۳	۸۱,۵۶	۸۱,۷۳	۷۷,۱۹	قم
۹۵,۹۹	۸۹,۳۶	۹۲,۱	۹۱,۲	کردستان
۹۵,۷۴	۹۰,۳۷	۸۹,۶۲	۸۹,۳۱	گیلان
۹۵,۷۳	۹۳,۴۷	۹۰,۱۴	۷۰,۵۹	زاهدان
۹۵,۷۱	۸۹,۷۲	۸۵,۵۳	۸۸,۳۲	بیرجند
۹۵,۳۵	۹۲,۶۶	۹۱,۸۲	۸۶,۹۷	شهرکرد
۹۴,۶۰	۸۷,۸۴	۸۹,۹۹	۹۱,۰۷	قزوین
۹۴,۵۸	۸۹,۵۹	۸۷,۹	۸۸,۹۵	خراسان شمالی
۹۴,۱۷	۸۶,۰۲	۸۴,۹	۹۱,۴۱	البرز
۹۴,۱۶	۸۶,۰۹	۸۸,۸۹	۹۱,۶۱	گلستان
۹۴,۱۳	۸۷,۸۷	۹۱,۶	۹۰,۱۹	بوشهر
۹۳,۹۷	۸۸,۸۳	۸۴,۳	۸۶,۲۴	سمنان
۹۳,۲۴	۹۴,۳۴	۹۳,۰۹	۸۷,۷۵	ارومیه
۹۱,۳۴	۹۰,۸۷	۸۷,۷۵	۸۶,۷۱	یاسوج



گزارش میانگین ۴ ساله تحقق برنامه عملیاتی دانشگاه‌های علوم پزشکی مراکز استان

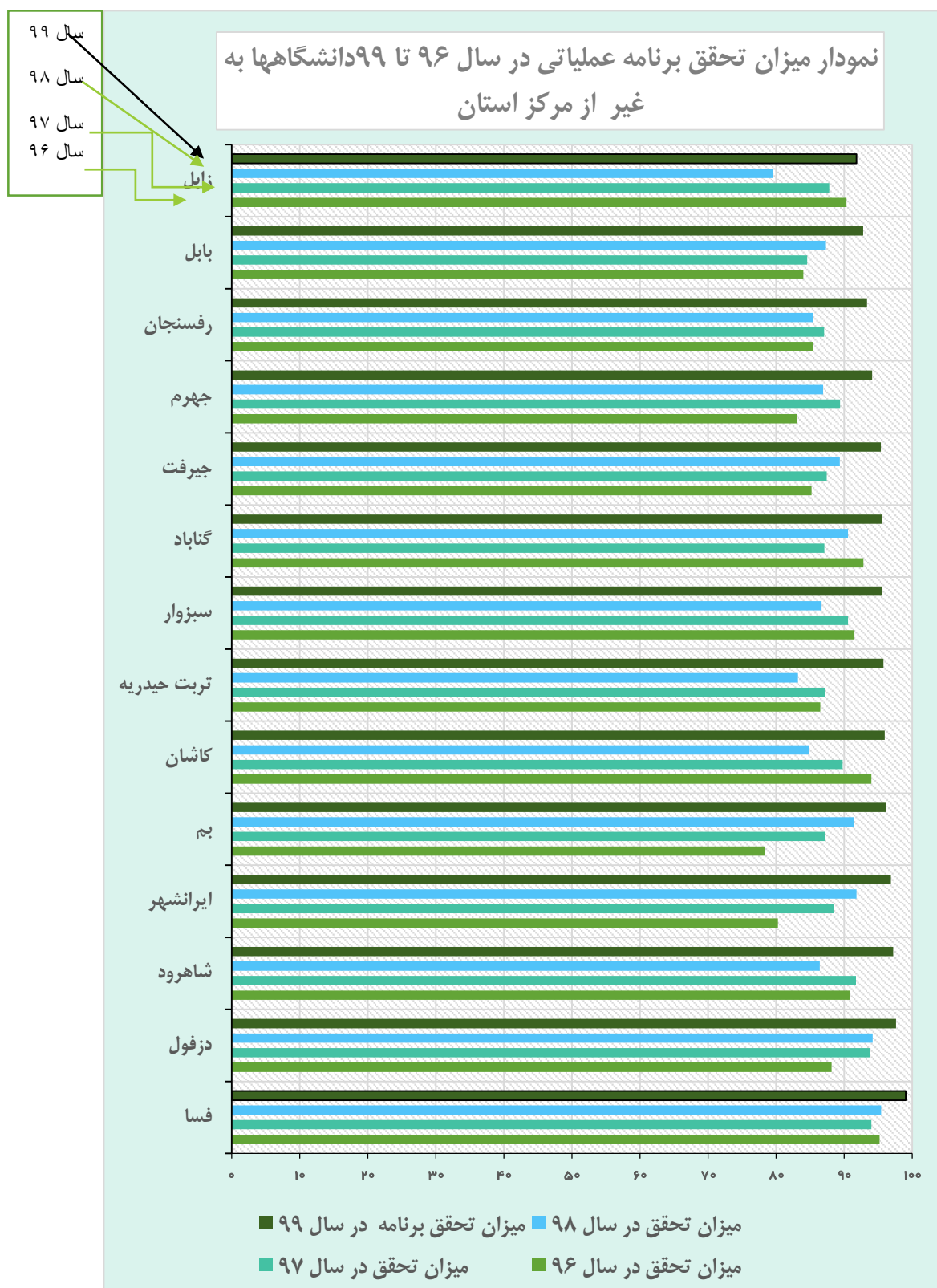
میانگین چهارساله	دانشگاه
۹۵,۸۰	کرمانشاه
۹۵,۳۰	اردبیل
۹۵,۱۹	یزد
۹۲,۷۶	لرستان
۹۲,۷۲	اراک
۹۲,۶۰	ایلام
۹۲,۱۶	کردستان
۹۲,۱۰	ارومیه
۹۱,۷۰	شهرکرد
۹۱,۲۶	گیلان
۹۰,۹۴	بوشهر
۹۰,۸۷	قزوین
۹۰,۲۵	خراسان شمالی
۹۰,۱۸	گلستان
۸۹,۸۲	بیرجند
۸۹,۱۶	یاسوج
۸۹,۱۲	البرز
۸۸,۳۳	سمنان
۸۷,۴۸	زاهدان
۸۷,۲۷	هرمزگان
۸۴,۲۵	قم

نمودار میانگین میزان تحقق ۴ ساله دانشگاه‌های مراکز استان



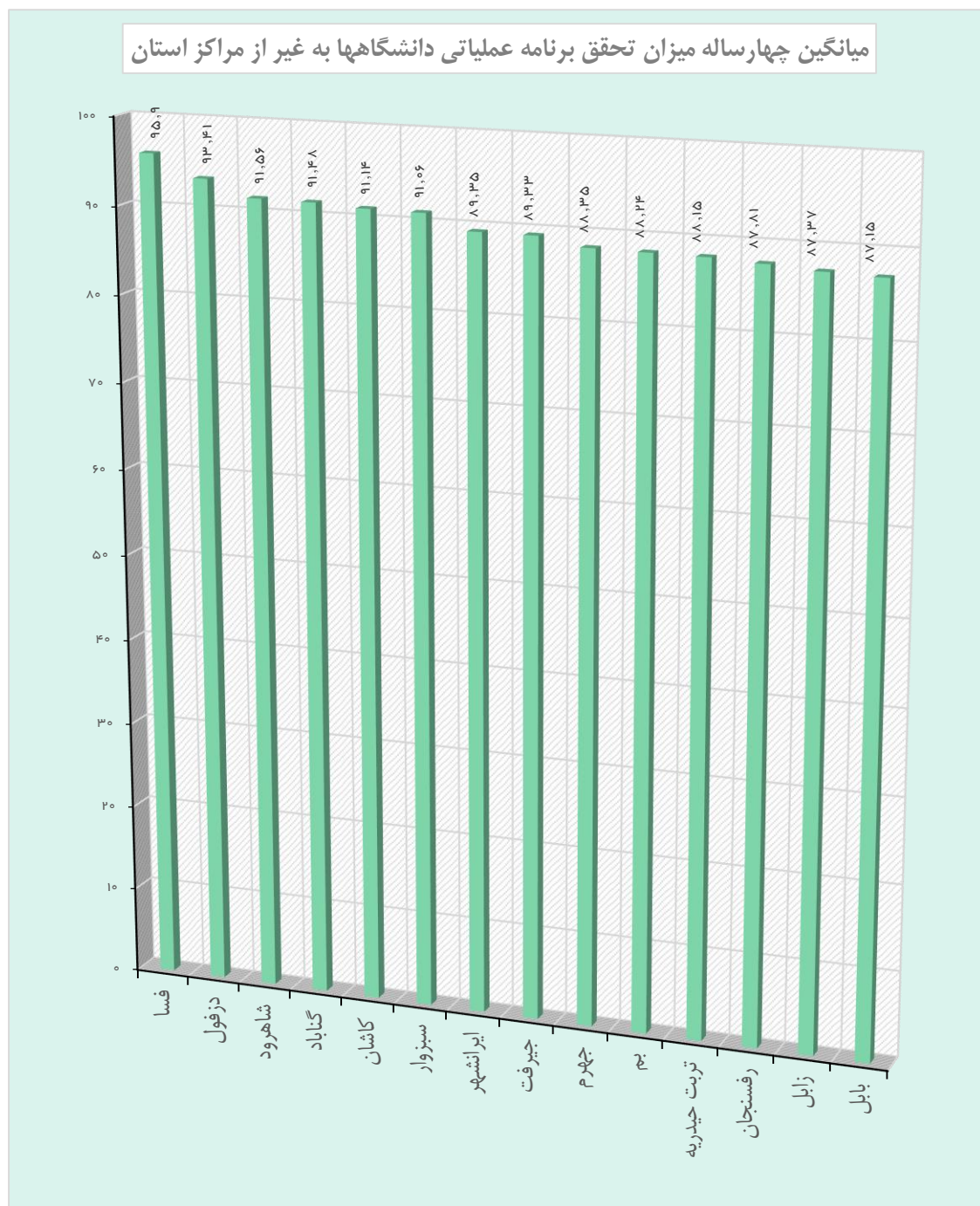
گزارش دانشگاه‌های علوم پزشکی مستقر در سایر شهرستان‌ها بجز مراکز استان

میزان تحقق برنامه در سال ۹۹	میزان تحقق در سال ۹۸	میزان تحقق در سال ۹۷	میزان تحقق در سال ۹۶	دانشگاه
۹۹,۰۲	۹۵,۴۲	۹۳,۹۷	۹۵,۱۹	فسا
۹۷,۵۹	۹۴,۱۷	۹۳,۷۷	۸۸,۱۲	دزفول
۹۷,۱۹	۸۶,۴۱	۹۱,۷۳	۹۰,۹	شاهرود
۹۶,۸۴	۹۱,۸	۸۸,۵۱	۸۰,۲۶	ایران‌شهر
۹۶,۱۵	۹۱,۳۸	۸۷,۱۴	۷۸,۲۸	بم
۹۵,۹۴	۸۴,۸۶	۸۹,۷۷	۹۳,۹۷	کاشان
۹۵,۷۵	۸۳,۲۱	۸۷,۱۴	۸۶,۴۸	تربت حیدریه
۹۵,۵۱	۸۶,۶۶	۹۰,۵۷	۹۱,۵	سبزوار
۹۵,۴۸	۹۰,۵۵	۸۷,۰۸	۹۲,۸۲	گناباد
۹۵,۳۸	۸۹,۳۳	۸۷,۴۳	۸۵,۱۸	جیرفت
۹۴,۱۱	۸۶,۸۹	۸۹,۴	۸۳,۰۱	چهرم
۹۳,۳۵	۸۵,۳۸	۸۷,۰۶	۸۵,۴۵	رفسنجان
۹۲,۷۹	۸۷,۲۹	۸۴,۵۴	۸۳,۹۹	بابل
۹۱,۸۰	۷۹,۵۶	۸۷,۸۱	۹۰,۳۱	زابل



گزارش میانگین ۴ ساله تحقق برنامه عملیاتی دانشگاه‌های مستقر در سایر شهرستان‌ها بجز مراکز استان

میانگین چهارساله	دانشگاه
۹۵,۹۰	فسا
۹۳,۴۱	دزفول
۹۱,۵۶	شاهرود
۹۱,۴۸	گناباد
۹۱,۱۴	کاشان
۹۱,۰۶	سبزوار
۸۹,۳۵	ایران‌شهر
۸۹,۳۳	جیرفت
۸۸,۳۵	چهرم
۸۸,۲۴	بم
۸۸,۱۵	تربت حیدریه
۸۷,۸۱	رفسنجان
۸۷,۳۷	زابل
۸۷,۱۵	بابل



گزارش دانشکده‌های علوم پزشکی کشور

میزان تحقق در سال ۹۹	میزان تحقق در سال ۹۸	میزان تحقق در سال ۹۷	میزان تحقق در سال ۹۶	دانشگاه
۹۸,۵۳	۹۶,۲۷	۹۵,۶۱	۹۴,۷۲	آبادان
۹۷,۵۶	۹۲,۰۳	۹۱,۵۹	۹۳,۶۷	مراغه
۹۶,۶۳	۸۷,۷۴	۸۰,۱۵	۸۰,۵۳	نیشابور
۹۶,۳۹	۹۵	۹۲,۹۴	۹۲,۰۴	لارستان
۹۴,۸۴	۸۹,۶۶	۸۰,۳۱	۷۱,۳	گراش
۹۴,۸۳	۹۲,۳۷	۸۷,۴	۵۲,۱۹	بهبهان
۹۳,۸۷	۹۳,۳۲	۹۲,۱۶	۶۶,۴۶	شوشتر
۹۳,۸۰	۹۳,۲۴	۸۷,۷۶	۸۹,۲۳	اسفراین
۹۲,۴۷	۹۱,۸۶	۹۰,۲۶	۹۱,۱۷	ساوه
۹۱,۴۴	۷۴,۵	۸۴,۶۹	-	اسدآباد
۹۰,۳۵	۸۸,۰۳	۸۴,۷۸	۷۷,۴۷	خمین
۹۰,۲۴	۷۶,۹۷	۷۷,۰۴	۶۲,۷۱	سیرجان
۸۹,۱۲	۸۱,۹۸	۷۸,۴۱	-	خلخال
۸۸,۷۸	۷۶,۰۴	-	-	سراب
۸۵,۴۲	۸۹,۲۴	۸۸,۲۷	۷۰,۷۲	ترتیب جام
۸۱,۵۸	۷۰,۱۵	۷۷,۸۱	-	خوی

گزارش میانگین ۴ ساله تحقق برنامه عملیاتی دانشکده‌های علوم پزشکی کشور

میانگین چهارساله	دانشگاه
۹۶,۲۸	آبادان
۹۴,۰۹	لارستان
۹۳,۷۱	مراغه
۹۱,۴۴	ساوه
۹۱,۰۱	اسفراین
۸۶,۴۵	شوشتر
۸۶,۲۶	نیشابور
۸۵,۱۶	خمین
۸۴,۰۳	گراش
۸۳,۵۴	اسدآباد
۸۳,۴۱	تربت جام
۸۳,۱۷	خلخال
۸۲,۴۱	سراب
۸۱,۷۰	بهبهان
۷۶,۷۴	سیرجان
۷۶,۵۱	خوی



گزارش میانگین ۴ ساله تحقق برنامه عملیاتی دانشکده‌های علوم پزشکی

میانگین چهارساله	دانشگاه
۹۶,۲۸	آبادان
۹۴,۰۹	لارستان
۹۳,۷۱	مراغه
۹۱,۴۴	ساوه
۹۱,۰۱	اسفراین
۸۶,۴۵	شوشتر
۸۶,۲۶	نیشابور
۸۵,۱۶	خمین
۸۴,۰۳	گراش
۸۳,۵۴	اسدآباد
۸۳,۴۱	تربت جام
۸۳,۱۷	خلخال
۸۲,۴۱	سراب
۸۱,۷۰	بهبهان
۷۶,۷۴	سیرجان
۷۶,۵۱	خوی

میانگین چهارساله میزان تحقق برنامه عملیاتی دانشکده‌ها



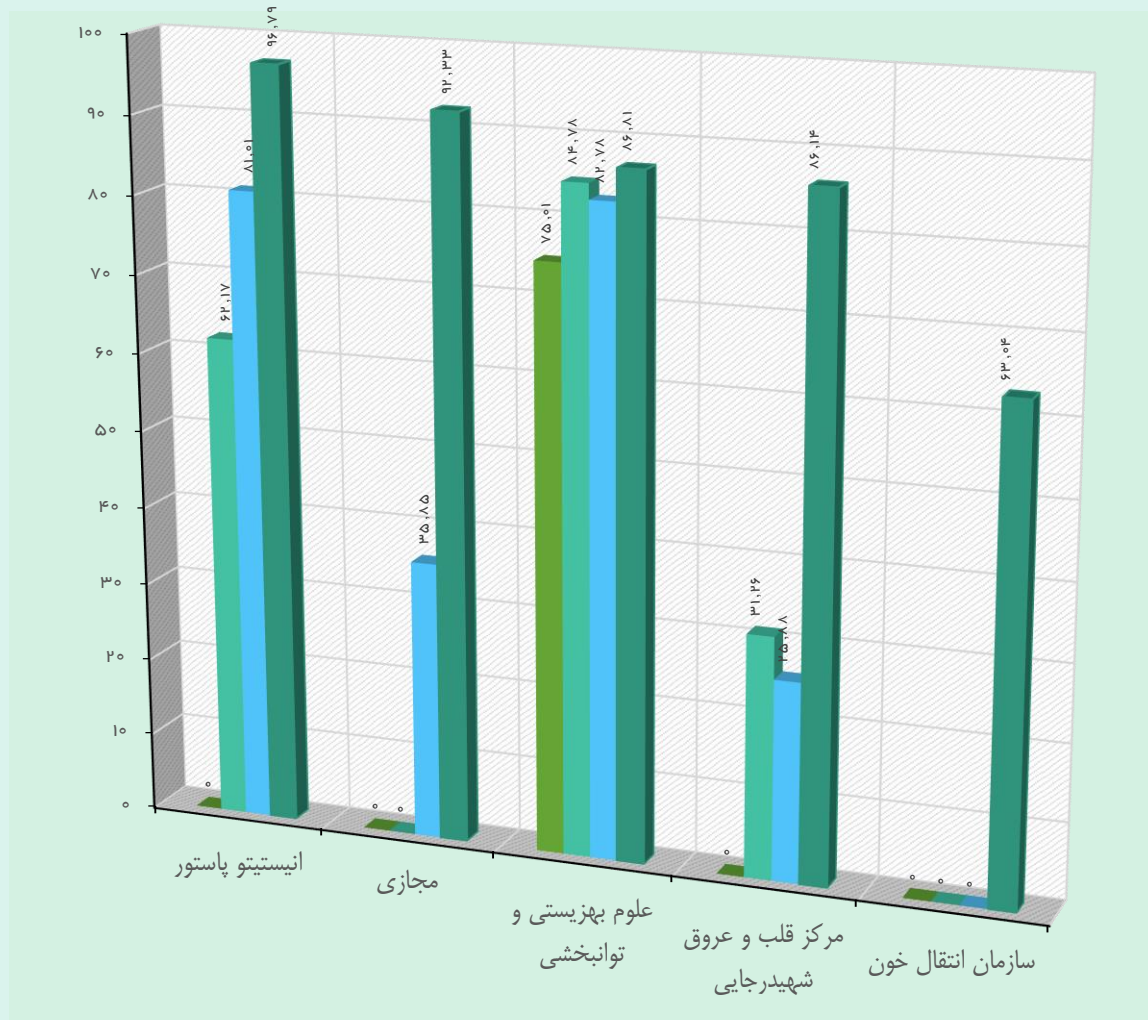
گزارش سایر موسسات و سازمان‌های تابعه

میزان تحقق در سال ۹۹	میزان تحقق در سال ۹۸	میزان تحقق در سال ۹۷	میزان تحقق در سال ۹۶	دانشگاه/سازمان
۹۶,۷۹	۸۱,۰۱	۶۲,۱۷	-	انیستیتو پاستور
۹۲,۳۳	۳۵,۸۵	-	-	مجازی
۸۶,۸۱	۸۲,۷۸	۸۴,۷۸	۷۵,۰۱	علوم بهزیستی و توانبخشی
۸۶,۱۴	۲۵,۸۸	۳۱,۲۶	-	مرکز قلب و عروق شهیدرجایی
۶۳,۰۴	-	-	-	سازمان انتقال خون

گزارش میانگین ۴ ساله تحقق برنامه عملیاتی سایر موسسات و سازمان‌های تابعه

میانگین چهارساله	دانشگاه/سازمان
۸۲,۳۴	علوم بهزیستی و توانبخشی
۷۹,۹۹	انیستیتو پاستور
۶۴,۰۹	مجازی
۶۳,۰۴	سازمان انتقال خون
۴۷,۷۶	مرکز قلب و عروق شهیدرجایی

نمودار میزان تحقق برنامه عملیاتی از سال ۹۶ تا ۹۹ موسسات



■ میزان تحقق در سال ۹۶ ■ میزان تحقق در سال ۹۷
■ میزان تحقق در سال ۹۸ ■ میزان تحقق در سال ۹۹

فصل دوم:

رتبه‌بندی دانشگاه‌ها و دانشکده‌های علوم پزشکی

رتبه‌بندی دانشگاه‌های قطب کلان مناطق آمایشی

	میزان تحقق برنامه در سال ۹۹	دانشگاه
دانشگاه‌های سرآمد	۹۸,۹۴	تبریز
	۹۸,۷۷	ایران
دانشگاه‌های شایسته	۹۸,۵۷	اصفهان
	۹۸,۲۶	مشهد
	۹۷,۹۷	همدان
	۹۷,۸۴	مازندران
	۹۷,۸۲	تهران
دانشگاه‌های مقبول	۹۷,۴۸	زنجان
	۹۷,۴۱	اهواز
	۹۶,۶۰	کرمان
	۹۶,۵۷	شهید بهشتی
دانشگاه‌های متعهد به تلاش	۹۴,۲۴	شیراز
	۹۷,۵۳	میانگین
	۱,۲۸	انحراف معیار
	۹۷,۸۲	میانه

رتبه‌بندی دانشگاه‌های مراکز استان

	میزان تحقق برنامه در سال ۹۹	دانشگاه
دانشگاه‌های سرآمد	۹۸,۵۳	کرمانشاه
	۹۸,۴۰	اردبیل
	۹۸,۱۵	یزد
	۹۷,۸۲	ایلام
دانشگاه‌های شایسته	۹۷,۴۹	لرستان
	۹۷,۲۹	اراک
	۹۶,۵۷	هرمزگان
	۹۶,۵۳	قم
	۹۵,۹۹	کردستان
	۹۵,۷۴	گیلان
	۹۵,۷۳	زاهدان
	۹۵,۷۱	بیرجند
دانشگاه‌های مقبول	۹۵,۳۵	شهرکرد
	۹۴,۶۰	قزوین
	۹۴,۵۸	خراسان شمالی
	۹۴,۱۷	البرز
	۹۴,۱۶	گلستان
	۹۴,۱۳	بوشهر
	۹۳,۹۷	سمنان
دانشگاه‌های متعهد به تلاش	۹۳,۲۴	ارومیه
	۹۱,۳۴	یاسوج
دانشگاه‌های غیر قابل قبول	۹۵,۶۹	میانگین
	۱,۸۸	انحراف معیار
	۹۵,۷۳	میانه

رتبه‌بندی دانشگاه‌های مسترد سایر شهرستان‌ها بجز مراکز استان

دانشگاه	میزان تحقق برنامه در سال ۹۹
فسا	۹۹,۰۲
دزفول	۹۷,۵۹
شاهرود	۹۷,۱۹
ایران‌شهر	۹۶,۸۴
بم	۹۶,۱۵
کاشان	۹۵,۹۴
تربت حیدریه	۹۵,۷۵
سبزوار	۹۵,۵۱
گناباد	۹۵,۴۸
جیرفت	۹۵,۳۸
چهرم	۹۴,۱۱
رفسنجان	۹۳,۳۵
بابل	۹۲,۷۹
زابل	۹۱,۸۰
میانگین	۹۵,۴۹
انحراف معیار	۱,۹۵
میانه	۹۵,۶۳

دانشگاه‌های سرآمد

دانشگاه‌های شایسته

دانشگاه‌های مقبول

دانشگاه‌های متعهد به تلاش

رتبه‌بندی دانشکده‌های علوم پزشکی

دانشکده	میزان تحقق برنامه در سال ۹۹
آبادان	۹۸,۵۳
مراغه	۹۷,۵۶
نیشابور	۹۶,۶۳
لارستان	۹۶,۳۹
گراش	۹۴,۸۴
بهبهان	۹۴,۸۳
شوشتر	۹۳,۸۷
اسفراین	۹۳,۸۰
ساوه	۹۲,۴۷
اسدآباد	۹۱,۴۴
خمین	۹۰,۳۵
سیرجان	۹۰,۲۴
خلخال	۸۹,۱۲
سراب	۸۸,۷۸
تربت جام	۸۵,۴۲
خوی	۸۱,۵۸
میانگین	۹۲,۲۴
انحراف معیار	۴,۵۶
میانه	۹۳,۱۴

دانشکده/های سرآمد

دانشکده/های شایسته

دانشکده/های مقبول

دانشکده/های متعهد به تلاش

دانشکده/های غیر قابل قبول

رتبه‌بندی دانشگاه‌ها و دانشکده‌های علوم پزشکی بر اساس میزان تحقق برنامه عملیاتی سال ۹۹

دانشگاه/دانشکده‌های سرآمد (به ترتیب حروف الفبا)	دانشگاه/دانشکده
	اردبیل
	ایلام
	آبادان
	تبریز
	دزفول
	شاهرود
	فسا
	کرمانشاه
	مراغه
	یزد

دانشگاه‌ها و دانشکده‌های ثابت (به ترتیب حروف الفبا)	دانشگاه/دانشکده
	اراک
	اسفراین
	اصفهان
	ایران
	ایران‌شهر
	بم
	بهبهان
	بیرجند
	تربت حیدریه
	تهران
	زاهدان
	ساوه
	سبزوار
	شوشتر
	قم
	کاشان
	کردستان
	گراش
	گیلان
	لارستان
لرستان	
مازندران	
مشهد	
نیشابور	
هرمزگان	
همدان	

دانشگاه/دانشکده	دانشگاه‌ها و دانشکده‌های <u>مقبول</u> (به ترتیب حروف الفبا)
اسدآباد	
البرز	
اهواز	
بوشهر	
چهرم	
جیرفت	
خراسان شمالی	
خلخال	
خمین	
رفسنجان	
زنجان	
سراب	
سمنان	
سیرجان	
شهرکرد	
شهید بهشتی	
قزوین	
کرمان	
گلستان	
گناباد	

دانشگاه/دانشکده	دانشگاه‌ها و دانشکده‌های <u>متعهد به تلاش</u> (به ترتیب حروف الفبا)
ارومیه	
بابل	
تربت جام	
زابل	
شیراز	

دانشگاه/دانشکده	دانشگاه‌ها و دانشکده‌های <u>غیر قابل قبول</u> (به ترتیب حروف الفبا)
خوی	
یاسوج	

گزارش جمعیتی کلان منطقه آمایشی یک

رتبه	دانشگاه
نمایسته	مازندران
سرامد	شاهرود
نمایسته	گیلان
مقبول	گلستان
مقبول	سمنان
متعهد به تلاش	بابل

گزارش جمعیتی کلان منطقه آمایشی دو

گزارش	دانشگاه
سرامد	تبریز
سرامد	اردبیل
سرامد	مراغه
متعهد به تلاش	ارومیه
مقبول	خلخال
مقبول	سراب
غیر قابل قبول	خوی

گزارش جمعیتی کلان منطقه آمایشی سه

گزارش	دانشگاه
سرامد	کرمانشاه
نمایسته	همدان
سرامد	ایلام
نمایسته	کردستان

گزارش جمعیتی کلان منطقه آمایشی چهار

گزارش	دانشگاه
سرآمد	آبادان
سرآمد	دزفول
شایسته	لرستان
مقبول	اهواز
شایسته	بهبهان
شایسته	شوشتر

گزارش جمعیتی کلان منطقه آمایشی پنج

گزارش	دانشگاه
سرآمد	فسا
شایسته	هرمزگان
شایسته	لارستان
شایسته	گراش
متعهد به تلاش	شیراز
مقبول	بوشهر
مقبول	چهرم
غیر قابل قبول	یاسوج

گزارش تجمیعی کلان منطقه آمایش شش

گزارش	دانشگاه
مقبول	زنجان
شایسته	اراک
مقبول	قزوین
شایسته	قم
مقبول	البرز
مقبول	خمین
شایسته	ساوه

گزارش تجمیعی کلان منطقه آمایش هفت

گزارش	دانشگاه
شایسته	اصفهان
سرآمد	یزد
شایسته	کاشان
مقبول	شهرکرد

گزارش تجمیعی کلان منطقه آمایشی هشت

گزارش	دانشگاه
شایسته	ایران‌شهر
مقبول	کرمان
شایسته	بم
شایسته	زاهدان
مقبول	جیرفت
مقبول	رفسنجان
متعهد به تلاش	زابل
مقبول	سیرجان

گزارش تجمیعی کلان منطقه آمایشی نه

گزارش	دانشگاه
شایسته	مشهد
شایسته	نیشابور
شایسته	تربت حیدریه
شایسته	بیرجند
شایسته	سبزوار
مقبول	گناباد
مقبول	خراسان شمالی
شایسته	اسفراین
متعهد به تلاش	تربت جام

گزارش تجمعی کلان منطقه آمایشی ده

گزارش	دانشگاه
شایسته	ایران
شایسته	تهران
مقبول	شهید بهشتی